


コンクリート製品検定 2018 レクチャービデオ ダウンロード方法 (パソコン用)

1 パソコンの空き容量を確認する (Windows10 の場合)



① スタートメニュー をクリック

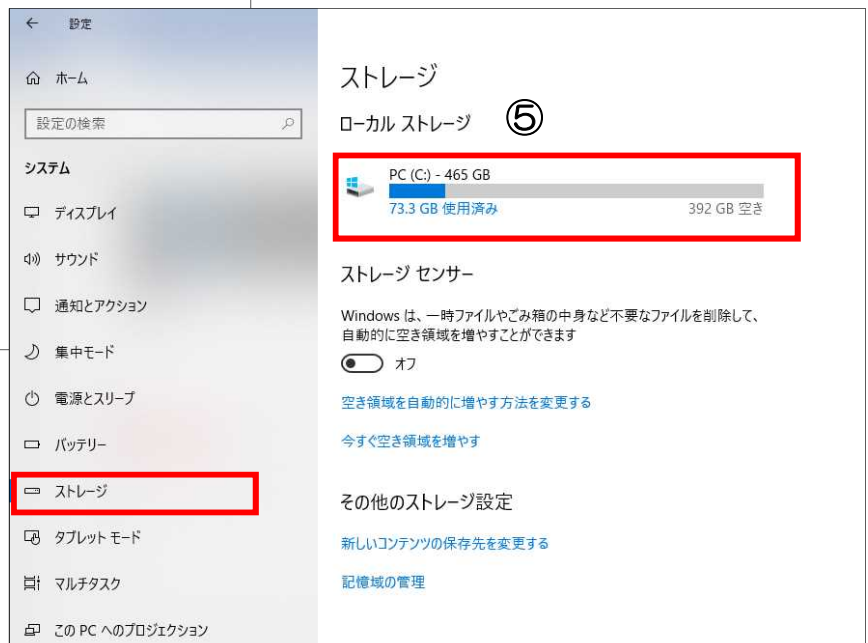
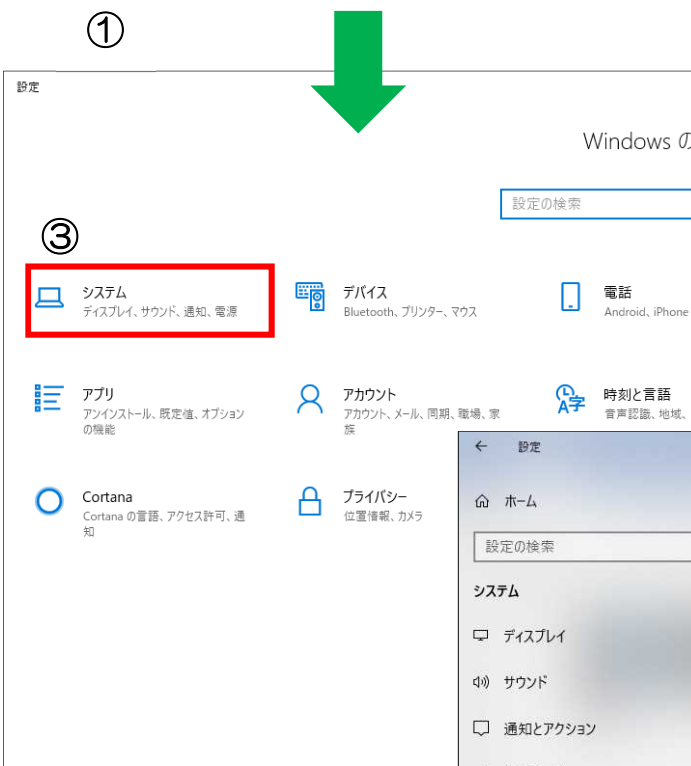
② 設定 をクリック

③ システム をクリック

④ ストレージ をクリック


⑤ 空き(容量)を確認する

※ 本件のレクチャービデオの容量は
529MB (0.529GB)です。



④

2 動画をダウンロードする



- 「コンクリート製品協会」をインターネット検索
<http://www.zencon.org/>
- ① **コンクリート製品検定** をクリック
 - ② **レクチャービデオ ダウンロード用**
コンクリート製品検定 2018レクチャービデオ を右クリック
 - ③ **開く(O)** をクリック
 - ④ **保存(S)** をクリック
 ⇒ **名前をつけて保存(A)** をクリック

zencon.org から conken.wmv (529 MB) を開くか、または保存しますか? ④

ファイルを開く(O) **保存(S)** キャンセル(C)